

4199

BRUSHED HEAVY COTTON

STRUCTURED 6 PANEL
LOW PROFILE
PRE-CURVED PEAK
FABRIC COVERED SHORT
TOUCH STRAP

ÉPAIS COTON BROSSÉ

6 PANNEAUX STRUCTURÉS À PROFIL SURBAISSÉ
VISIÈRE PRÉ-COURBÉE
COURTE COURROIE RECOUVERTE DE TISSU



BLACK

BLACK/RED

BLACK/ROYAL

BOTTLE

BOTTLE/BLACK



BOTTLE/GOLD

BROWN

CHARCOAL

CHARCOAL/BLACK

CYAN



BRIGHT GREEN

GREY/BLACK

KHAKI/BLACK

KHAKI/BOTTLE

MAROON



NAVY

NAVY/RED

NATURAL

NATURAL/BLACK

NATURAL/MAROON



NATURAL/NAVY

ORANGE

PINK

RED

RED/BLACK



ROYAL

SKY

STONE

WHITE

WHITE/BLACK



WHITE/BOTTLE

WHITE/NAVY

WHITE/RED

WHITE/ROYAL

YELLOW

4210

BRUSHED HEAVY COTTON

WITH SANDWICH TRIM

STRUCTURED 6 PANEL
LOW PROFILE
PRE - CURVED PEAK
BRUSHED COTTON UNDER
FABRIC STRAP & BUCKLE

ÉPAIS COTON BROSSÉ

AVEC BORDURE SANDWICH

6 PANNEAUX STRUCTURÉS À PROFIL SURBAISSÉ
VISIÈRE PRÉ-COURBÉE
COTON BROSSÉ EN DESSOUS
COURROIE EN TISSU ET BOUCLE



BLACK/GOLD

BLACK/GREY

BLACK/ORANGE

BLACK/RED

BLACK/ROYAL



BLACK/WHITE

GREY/BLACK

NATURAL/NAVY

NAVY/GOLD

NAVY/RED



NAVY/WHITE

RED/WHITE

ROYAL/GOLD

ROYAL/WHITE

STONE/BLACK



STONE/NAVY

WHITE/BLACK

WHITE/NAVY

4120

OTTOMAN TWILL

STRUCTURED 6 PANEL CAP
STIFF OXFORD BUCKRAM
FABRIC COVERED SHORT TOUCH STRAP

**CASQUETTE À
TISSU OTTOMAN**

6 PANNEAUX STRUCTURÉS À PROFIL SURBAISSÉ
VISIÈRE PRÉ-COURBÉE
COURTE COURROIE RECOUVERTE DE TISSU



4141

BRUSHED HEAVY COTTON

WITH SNAP BACK

STRUCTURED 6 PANEL CAP
PRE - CURVED PEAK
DOUBLE PLASTIC SNAP CLOSURE

**ÉPAIS COTON BROSSÉ
EN STYLE SNAPBACK**

6 PANNEAUX STRUCTURÉS À PROFIL SURBAISSÉ
VISIÈRE PRÉ-COURBÉE
COURROIE EN PLASTIQUE À DOUBLE TROU



3803

TRUCKERS MESH CAP

5 PANEL
PRE - CURVED PEAK
PLASTIC STRAP

CASQUETTE CAMIONNEUR
AVEC ENDOS EN TOILE

5 PANNEAUX
VISIÈRE PRÉ-COURBÉE
COURROIE EN PLASTIQUE À DOUBLE TROU



BLACK

CYAN/NAVY

GOLD/BLACK

GOLD/BROWN

GOLD/MAROON

GOLD/NAVY

NAVY

RED

RED/BLACK

RED/EMERALD

ROYAL

SKY/NAVY

WHITE

WHITE/BLACK

WHITE/BROWN

WHITE/CHARCOAL

WHITE/EMERALD

WHITE/MAROON

WHITE/NAVY

WHITE/PINK

WHITE/PURPLE

WHITE/RED

WHITE/RED/ROYAL

WHITE/ROYAL

3819

BREATHABLE POLY TWILL

WITH MESH BACK

STRUCTURED 6 PANEL CAP
PRE-CURVED PEAK WITH
CONTRAST STITCHING
TWIN HOLE PLASTIC SNAP

**TISSU POLY
RESPIRANTE**

AVEC MAILLES DE FILET À L'ARRIÈRE

6 PANNEAUX STRUCTURÉS
VISIÈRE PRÉ-COURBÉE
COURROIE EN PLASTIQUE
À DOUBLE TROU



BLACK

BLACK/GREY

BLACK/RED

NAVY/GREEN



NAVY/ORANGE

WHITE

WHITE/BLACK

WHITE/BOTTLE



WHITE/NAVY

WHITE/HOT PINK

WHITE/RED

WHITE/ROYAL


4181

BRUSHED COTTON
WITH MESH BACK

STRUCTURED 6 PANEL LOW PROFILE
PRE - CURVED PEAK
TWIN HOLE PLASTIC STRAP

COTON BROSSÉ
AVEC ENDOS EN TOILE

6 PANNEAUX STRUCTURÉS À PROFIL SURBAISSÉ
VISIÈRE PRÉ-COURBÉE
COURROIE EN PLASTIQUE À DOUBLE TROU



3821

GREY MARLE AMERICAN TWILL
WITH MESH BACK

STRUCTURED 5 PANEL CAP
PRE - CURVED PEAK
TWIN HOLE PLASTIC STRAP

TISSU AMÉRICAIN GRIS MARL
AVEC MAILLES DE FILET

5 PANNEAUX STRUCTURÉS
VISIÈRE PRÉ-COURBÉE
COURROIE EN PLASTIQUE À DOUBLE TROU



GREY-BLACK

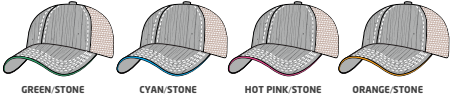
4143

WOOD PRINTED
WITH MESH BACK

STRUCTURED 6 PANEL CAP
PRE - CURVED PEAK
FABRIC COVERED SHORT TOUCH STRAP

CASQUETTE AVEC IMPRESSION EN BOIS
AVEC MAILLES DE FILET

6 PANNEAUX STRUCTURÉS
VISIÈRE PRÉ-COURBÉE
COURTE COURROIE RECOUVERTE DE TISSU




4144

WOOD PRINTED
WITH MESH BACK

STRUCTURED 6 PANEL CAP
PRE - CURVED PEAK
FABRIC COVERED SHORT TOUCH STRAP

CASQUETTE AVEC IMPRESSION EN BOIS
AVEC MAILLES DE FILET

6 PANNEAUX STRUCTURÉS
VISIÈRE PRÉ-COURBÉE
COURTE COURROIE RECOUVERTE DE TISSU



3806

TRUCKER MESH CAP
WITH FLAT PEAK

5 PANEL
FLAT PEAK
PLASTIC SNAP CLOSURE

CASQUETTES CAMIONNEUR
AVEC ENDOS EN TOILE & VISIÈRE PLAT

5 PANNEAUX
VISIÈRE PLAT
COURROIE EN PLASTIQUE À DOUBLE TROU



3899

COTTON TWILL
SQUARE FRONT

5 PANEL CAP
FLAT PEAK
METAL EYELETS
TWIN HOLE PLASTIC SNAP

TISSU COTON
DEVANT CARRÉ

5 PANNEAUX STRUCTURÉS
VISIÈRE PLAT
OUILLETS EN MÉTAL
COURROIE EN PLASTIQUE À DOUBLE TROU



3816

PREMIUM AMERICAN TWILL

WITH SNAP BACK PRO STYLING

STRUCTURED 6 PANEL CAP
FLAT PEAK WITH SNAP BACK PRO STICKER
DOUBLE PLASTIC SNAP CLOSURE

**TISSU AMÉRICAIN
SERGÉ SUPÉRIEUR**

ET MAILLES DE FILET À L'ENDOS EN STYLE
SNAP BACK PRO

6 PANNEAUX STRUCTURÉS
VISIÈRE PLAT AVEC AUTOCOLLANT SNAP BACK PRO
COURROIE EN PLASTIQUE À DOUBLE TROU



4138

PREMIUM AMERICAN TWILL

WITH MESH BACK & SNAP BACK PRO STYLING

STRUCTURED 6 PANEL CAP
FLAT PEAK WITH SNAP BACK PRO STICKER
DOUBLE PLASTIC SNAP CLOSURE

**TISSU AMÉRICAIN
SERGÉ SUPÉRIEUR**

AVEC MAILLES DE FILET À L'ARRIÈRE
EN STYLE SNAP BACK PRO

6 PANNEAUX STRUCTURÉS
VISIÈRE PLAT AVEC AUTOCOLLANT SNAP BACK PRO
COURROIE EN PLASTIQUE À DOUBLE TROU



4136

PREMIUM AMERICAN TWILL

WITH SNAP BACK PRO STYLING

STRUCTURED 6 PANEL CAP
FLAT PEAK WITH
SNAP BACK PRO STICKER
DOUBLE PLASTIC SNAP CLOSURE

**TISSU AMÉRICAIN
SERGÉ SUPÉRIEUR**

AVEC TISSU DE PALETTE EN ÉPAIS
COTON BROSSÉ ET EN STYLE
SNAP BACK PRO

6 PANNEAUX STRUCTURÉS
VISIÈRE PLAT AVEC AUTOCOLLANT SNAP BACK PRO
COURROIE EN PLASTIQUE À DOUBLE TROU



4137

**PREMIUM AMERICAN TWILL
YOUTH SIZE**

WITH SNAP BACK PRO JUNIOR STYLING

STRUCTURED 6 PANEL CAP
FLAT PEAK WITH SNAP BACK PRO JUNIOR STICKER
DOUBLE PLASTIC SNAP CLOSURE

**TISSU AMÉRICAIN
SERGÉ SUPÉRIEUR**

TISSU AMÉRICAIN SERGÉ SUPÉRIEUR ET
EN STYLE EN STYLE SNAP BACK PRO
(TAILLES JEUNES)

6 PANNEAUX STRUCTURÉS
VISIÈRE PLAT AVEC AUTOCOLLANT SNAP BACK PRO
COURROIE EN PLASTIQUE À DOUBLE TROU



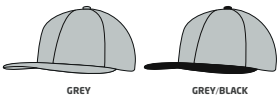
4135

GREY MARLE FLANNEL
WITH SNAP BACK PRO STYLING

STRUCTURED 6 PANEL CAP
FLAT PEAK WITH SNAP BACK PRO STICKER
DOUBLE PLASTIC SNAP CLOSURE

TISSU FLANELLE
EN STYLE SNAP BACK PRO

6 PANNEAUX STRUCTURÉS
VISIÈRE PLAT AVEC AUTOCOLLANT SNAP BACK PRO
COURROIE EN PLASTIQUE À DOUBLE TROU



3818

PREMIUM AMERICAN TWILL
WITH HI-VIZ MESH BACK & SNAP BACK PRO STYLING

STRUCTURED 6 PANEL CAP
FLAT PEAK WITH SNAP BACK PRO STICKER
DOUBLE PLASTIC SNAP CLOSURE

TISSU AMÉRICAIN
SERGÉ SUPÉRIEUR
AVEC MAILLES DE FILET LUMINESCENT
À L'ARRIÈRE EN STYLE SNAP BACK PRO

6 PANNEAUX STRUCTURÉS
VISIÈRE PLAT AVEC AUTOCOLLANT SNAP BACK PRO
COURROIE EN PLASTIQUE À DOUBLE TROU



4087

PREMIUM AMERICAN TWILL

WITH SNAP BACK PRO STYLING

STRUCTURED 6 PANEL CAP
FLAT PEAK WITH SNAP BACK PRO FIT STICKER
DOUBLE PLASTIC SNAP CLOSURE

TISSU AMÉRICAIN SERGÉ SUPÉRIEUR

EN STYLE SNAP BACK PRO

6 PANNEAUX STRUCTURÉS
VISIÈRE PLAT AVEC AUTOCOLLANT SNAP BACK PRO
COURROIE EN PLASTIQUE À DOUBLE TROU



4106

PREMIUM AMERICAN TWILL

WITH SNAP BACK PRO STYLING - TWO TONE

STRUCTURED 6 PANEL CAP
FLAT PEAK WITH SNAP BACK PRO STICKER
DOUBLE PLASTIC SNAP CLOSURE

TISSU AMÉRICAIN SERGÉ SUPÉRIEUR

EN DEUX TONS EN STYLE SNAP BACK PRO

6 PANNEAUX STRUCTURÉS
VISIÈRE PLAT AVEC AUTOCOLLANT SNAP BACK PRO
COURROIE EN PLASTIQUE À DOUBLE TROU



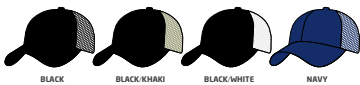
4145

CHINO TWILL
WITH SOFT MESH

UNSTRUCTURED 6 PANEL CAP
PRE-CURVED PEAK
SINGLE HOLE PLASTIC STRAP

TISSU CHINO
AVEC MAILLES DE FILET

6 PANNEAUX NON-STRUCTURÉS
VISIÈRE PRÉ-COURBÉE
COURROIE EN PLASTIQUE À SIMPLE TROU



4168

WASHED
CHINO TWILL

UNSTRUCTURED 6 PANEL
LOW PROFILE
PRE - CURVED PEAK
FABRIC STRAP WITH
BRASS BUCKLE & BRASS SLIT

SERGÉ LAVÉ DE CHINO

6 PANNEAUX NON-STRUCTURÉS
À PROFIL SURBAISSÉ
VISIÈRE PRÉ-COURBÉE
COURROIE EN TISSU
AVEC BOUCLE ET FENTE EN LAITON



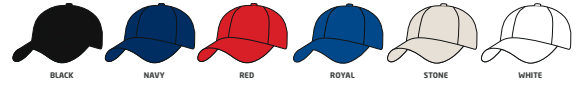
4088

BRUSHED HEAVY COTTON AND SPANDEX
WITH DREAM FIT STYLING

STRUCTURED 6 PANEL FITTED CAP
DREAM FIT ELASTIC SWEATBAND
PRE - CURVED PEAK WITH DREAM FIT STICKER
2 SIZES - M/L & L/XL

ÉPAIS COTON BROSSÉ ET LYCRA
EN STYLE DREAM FIT

CASQUETTE OFFICIELLE À 6 PANNEAUX STRUCTURÉS
BANDE ÉLASTIQUE DREAM FIT
VISIÈRE PRÉ-COURBÉE AVEC AUTOCOLLANT DREAM FIT
2 GRANDEURS - M/L & L/XL



4090

DOUBLE PIQUE MESH
WITH DREAM FIT STYLING

STRUCTURED 6 PANEL FITTED CAP
DREAM FIT ELASTIC SWEATBAND
PRE - CURVED PEAK WITH DREAM FIT STICKER
2 SIZES - M/L & L/XL

TOILE DOUBLE PIQUÉ
EN STYLE DREAM FIT

CASQUETTE OFFICIELLE À 6 PANNEAUX STRUCTURÉS
BANDE ÉLASTIQUE DREAM FIT
VISIÈRE PRÉ-COURBÉE AVEC AUTOCOLLANT DREAM FIT
2 GRANDEURS - M/L & L/XL



4095

SANDWICH MESH
WITH DREAM FIT STYLING

STRUCTURED 6 PANEL FITTED CAP
PRE - CURVED PEAK WITH DREAM FIT STICKER
2 SIZES M/L & L/XL

TOILE DE STYLE SANDWICH
EN STYLE DREAM FIT

6 PANNEAUX STRUCTURÉS À PROFIL SURBAISSÉ
CASQUETTE OFFICIELLE VISIÈRE PRÉ-COURBÉE
2 GRANDEURS - M/L & L/XL



4025

SPORTS TWILL MILITARY CAP

PRE - CURVED PEAK
FABRIC COVERED
TOUCH STRAP

**CASQUETTE MILITAIRE
EN TISSU SPORT SERGÉ**

VISIÈRE PRÉ-COURBÉE
COURROIE RECOUVERTE DE TISSU



4079

CHINO TWILL

STRUCTURED 6 PANEL
LOW PROFILE
PRE - CURVED PEAK
FABRIC COVERED SHORT TOUCH STRAP

SERGE DE CHINO

6 PANNEAUX STRUCTURÉS
PROFIL SURBAISSÉ
VISIÈRE PRÉ-COURBÉE
COURTE COURROIE RECOUVERTE DE TISSU



4080

CHINO TWILL

WITH SANDWICH TRIM

STRUCTURED 6 PANEL
LOW PROFILE
PRE - CURVED PEAK
FABRIC COVERED SHORT TOUCH STRAP

SERGE DE CHINO

AVEC BORDURE SANDWICH

6 PANNEAUX STRUCTURÉS
PROFIL SURBAISSÉ
VISIÈRE PRÉ-COURBÉE
COURTE COURROIE RECOUVERTE DE TISSU



4014

BRUSHED HEAVY COTTON

WITH INSERTS ON THE PEAK & CROWN

STRUCTURED 6 PANEL LOW PROFILE
PRE - CURVED PEAK
FABRIC COVERED
SHORT TOUCH STRAP

ÉPAIS COTON BROSSÉ

AVEC GARNITURES SUR LA VISIÈRE ET LE FOND

6 PANNEAUX STRUCTURÉS À PROFIL SURBAISSÉ
VISIÈRE PRÉ-COURBÉE
COURTE COURROIE RECOUVERTE DE TISSU



4194

PREMIUM BRUSHED HEAVY COTTON

STRUCTURED 6 PANEL
LOW PROFILE
PRE - CURVED PEAK
BRUSHED COTTON UNDER
FABRIC STRAP
BRASS BUCKLE & BRASS SLIT

ÉPAIS COTON BROSSÉ SUPÉRIEUR

6 PANNEAUX STRUCTURÉS À PROFIL SURBAISSÉ
VISIÈRE PRÉ-COURBÉE
COTON BROSSÉ EN DESSOUS
COURROIE EN TISSU
AVEC BOUCLE ET FENTE EN LAITON



4098

BRUSHED HEAVY COTTON

WITH CROWN INSERTS, PEAK TRIM & SANDWICH

STRUCTURED 6 PANEL LOW PROFILE
PRE - CURVED PEAK
FABRIC STRAP AND BUCKLE

ÉPAIS COTON BROSSÉ

AVEC GARNITURES SUR LA COURONNE
LIGNE BRODÉE SUR LA VISIÈRE
ET BORDURE SANDWICH

6 PANNEAUX STRUCTURÉS À
PROFIL SURBAISSÉ
VISIÈRE PRÉ-COURBÉE
COURROIE RECOUVERTE DE TISSU & BOUCLE



4099

BRUSHED HEAVY COTTON

WITH WAVING STRIPES ON CROWN & PEAK

STRUCTURED 6 PANEL LOW PROFILE
PRE - CURVED PEAK
FABRIC COVERED SHORT TOUCH STRAP

ÉPAIS COTON BROSSÉ

AVEC LIGNES EN STYLE DE VAGUES
SUR LA COURONNE & VISIÈRE

6 PANNEAUX STRUCTURÉS À PROFIL SURBAISSÉ
VISIÈRE PRÉ-COURBÉE
COURTE COURROIE RECOUVERTE DE TISSU



ECO CAP



"THE EVER DECREASING RESOURCES OF THE PLANET HAVE BECOME AN ISSUE OF INCREASING AWARENESS, AND RECYCLING IS ONE OF THE FOREMOST WAYS TO HELP THIS PROBLEM."

One of the ways to reduce waste is to utilise the non-biodegradable polymer components of plastic bottles and make them into polyester fabrics. Our 'Eco Cap' is made from 100 percent recycled plastic PET bottles providing customers with a lightweight, comfortable and colourfast product, while also contributing to a healthier environment.



4050

100% RECYCLED EARTH FRIENDLY FABRIC

STRUCTURED 6 PANEL LOW PROFILE
PRE - CURVED PEAK
FABRIC COVERED SHORT TOUCH STRAP
SWING TAG & LABEL INCLUDED

CASQUETTE À TISSU 100% RECYCLÉ ÉCO-TERRE

6 PANNEAUX STRUCTURÉS À PROFIL SURBAISSÉ
VISIÈRE PRÉ-COURBÉE
COURTE COURROIE RECOUVERTE DE TISSU
ÉTIQUETTE D'OSCILLATION ET LABEL INCLUS



Black Bottle Gold Navy Stone White



4051

100% RECYCLED EARTH FRIENDLY FABRIC WITH DUCKBILL SANDWICH

STRUCTURED 6 PANEL
LOW PROFILE PRE - CURVED PEAK
FABRIC STRAP & EMBOSSED RECYCLED PLASTIC BUCKLE
SWING TAG & LABEL INCLUDED

CASQUETTE À TISSU 100% RECYCLÉ ÉCO-TERRE AVEC SANDWICH DUCKBILL

6 PANNEAUX STRUCTURÉS PROFIL SURBAISSÉ
VISIÈRE PRÉ-COURBÉE
COURROIE EN TISSU AVEC BOUCLE ET EMBOSSE
ÉTIQUETTE D'OSCILLATION ET LABEL INCLUS



Bottle/White Royal/White White/Navy
Navy/Gold Red/White Stone/Navy

4053

BRUSHED HEAVY COTTON TWO TONE CAP WITH CONTRASTING STITCHING AND OPEN LIP SANDWICH

STRUCTURED 6 PANEL LOW PROFILE
PRE - CURVED PEAK
ELASTIC & BUCKLE TOUCH STRAP

ÉPAIS COTON BROSSÉ (DEUX TONS) CASQUETTE

6 PANNEAUX STRUCTURÉS
VISIÈRE PRÉ-COURBÉE
COURTE COURROIE RECOUVERTE DE TISSU



CHARCOAL/BLACK CHARCOAL/NAVY

4026

BRUSHED HEAVY COTTON

TRI-COLOURED CAP
STRUCTURED LOW PROFILE
PRE - CURVED PEAK
FABRIC STRAP & BUCKLE

ÉPAIS COTON BROSSÉ

CASQUETTE À TRICOLOURE
STRUCTURÉS À PROFIL SURBAISSÉ
VISIÈRE PRÉ-COURBÉE
COURROIE EN TISSU ET BOUCLE



4167

**BRUSHED HEAVY COTTON
WITH INDENTED PEAK**

STRUCTURED 6 PANEL LOW PROFILE
PRE - CURVED PEAK
FABRIC STRAP & BUCKLE

**ÉPAIS COTON BROSSÉ
AVEC VISIÈRE INDENTÉE**

6 PANNEAUX STRUCTURÉS À PROFIL SURBAISSÉ
VISIÈRE PRÉ-COURBÉE
COURROIE EN TISSU ET BOUCLE



4103

BRUSHED HEAVY COTTON

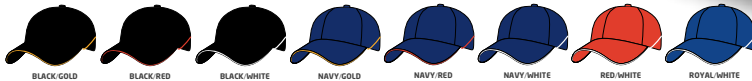
WITH CROWN PIPING AND SANDWICH

STRUCTURED 6 PANEL LOW PROFILE
PRE - CURVED PEAK
FABRIC COVERED SHORT TOUCH STRAP

ÉPAIS COTON BROSSÉ

AVEC BORDURE SANDWICH SUR LA
VISIÈRE ET LA COURONNE

6 PANNEAUX STRUCTURÉS À PROFIL SURBAISSÉ
VISIÈRE PRÉ-COURBÉE
COURTE COURROIE RECOUVERTE DE TISSU



4086

BRUSHED HEAVY COTTON

WITH CONTRAST CROSS STITCHING ON PEAK

STRUCTURED 6 PANEL
LOW PROFILE
PRE - CURVED PEAK
ELASTIC AND BUCKLE TOUCH STRAP

ÉPAIS COTON BROSSÉ

AVEC POINTS DE CROIX SUR VISIÈRE

6 PANNEAUX STRUCTURÉS
PROFIL SURBAISSÉ
VISIÈRE PRÉ-COURBÉE
COURTE COURROIE RECOUVERTE
DE TISSU AVEC ÉLASTIQUE



4074

BRUSHED HEAVY COTTON
WITH 2 STRIPED PEAK AND SANDWICH

STRUCTURED 6 PANEL
LOW PROFILE
PRE - CURVED PEAK
FABRIC COVERED SHORT TOUCH STRAP

ÉPAIS COTON BROSSÉ

AVEC 2 BANDES PARALLELES
SUR LA VISIÈRE ET BORDURE SANDWICH

6 PANNEAUX STRUCTURÉS
PROFIL SURBAISSÉ
VISIÈRE PRÉ-COURBÉE
COURTE COURROIE RECOUVERTE DE TISSU



4092

BRUSHED HEAVY COTTON
WITH CROWN INSERTS & SANDWICH

STRUCTURED 6 PANEL
LOW PROFILE
PRE - CURVED PEAK
FABRIC STRAP & BUCKLE

ÉPAIS COTON BROSSÉ

AVEC INSERTS DE TISSUS SUR COURONNE
ET BORDURE SANDWICH

6 PANNEAUX STRUCTURÉS
PROFIL SURBAISSÉ
VISIÈRE PRÉ-COURBÉE
COURROIE EN TISSU ET BOUCLE



4097


BRUSHED HEAVY COTTON
WITH CONTRASTING STITCHING
& OPEN LIP SANDWICH

STRUCTURED 6 PANEL LOW PROFILE
PRE - CURVED PEAK
ELASTIC AND BUCKLE TOUCH STRAP

ÉPAIS COTON BROSSÉ

AVEC POINTS DE COUTURES CONTRASTANTS
ET SANDWICH OUVERTE

6 PANNEAUX STRUCTURÉS À PROFIL SURBAISSÉ
VISIÈRE PRÉ-COURBÉE
COURTE COURROIE RECOUVERTE DE TISSU



4047

BRUSHED HEAVY COTTON
WITH PIPING ON PEAK & CROWN

STRUCTURED 6 PANEL CURVED DEEP FIT
PRE - CURVED PEAK
ELASTIC AND BUCKLE TOUCH STRAP

ÉPAIS COTON BROSSÉ

AVEC PASSEPOIL SUR VISIÈRE ET FOND

6 PANNEAUX STRUCTURÉS À GRANDE COURBURE
VISIÈRE PRÉ-COURBÉE
COURROIE RECOUVERTE DE TISSU AVEC ÉLASTIQUE



4072

BRUSHED HEAVY COTTON


WITH PEAK TRIM EMBROIDERED

STRUCTURED 6 PANEL
LOW PROFILE
PRE - CURVED PEAK
FABRIC COVERED SHORT TOUCH STRAP

ÉPAIS COTON BROSSÉ

AVEC INSERT DE TISSUS ET LIGNES
BRODÉS SUR VISIÈRE

6 PANNEAUX STRUCTURÉS
PROFIL SURBAISSÉ
VISIÈRE PRÉ-COURBÉE
COURTE COURROIE RECOUVERTE DE TISSU



4096

BRUSHED HEAVY COTTON

WITH CROWN INSERTS & CONTRASTING PEAK UNDER & STRAP

STRUCTURED 6 PANEL LOW PROFILE
PRE - CURVED PEAK
FABRIC COVERED SHORT TOUCH STRAP

ÉPAIS COTON BROSSÉ

AVEC GRANITURES SUR LA COURONNE
ET CONTRASTE SOUS LA VISIÈRE & COURROIE

6 PANNEAUX STRUCTURÉS À PROFIL
SURBAISSÉ
VISIÈRE PRÉ-COURBÉE
COURTE COURROIE RECOUVERTE DE TISSU



4073

BRUSHED HEAVY COTTON

WITH CURVED PEAK INSERTS

STRUCTURED 6 PANEL
LOW PROFILE
PRE - CURVED PEAK
FABRIC COVERED SHORT TOUCH STRAP

ÉPAIS COTON BROSSÉ

AVEC INSERT DE TISSUS
ET LIGNES COURBÉS SUR LA VISIÈRE

6 PANNEAUX STRUCTURÉS
PROFIL SURBAISSÉ
VISIÈRE PRÉ-COURBÉE
COURTE COURROIE RECOUVERTE DE TISSU



4075

BRUSHED HEAVY COTTON

WITH CURVED EMBROIDERY
ON CROWN AND PEAK

STRUCTURED 6 PANEL
LOW PROFILE
PRE - CURVED PEAK
FABRIC STRAP & BUCKLE

ÉPAIS COTON BROSSÉ

AVEC BRODERIE COURBÉE
SUR LA COURONNE ET LA VISIÈRE

6 PANNEAUX STRUCTURÉS
PROFIL SURBAISSÉ
VISIÈRE PRÉ-COURBÉE
COURROIE EN TISSU ET BOUCLE



4237

WATER RESISTANT POLYNOSIC

SEMI - STRUCTURED
6 PANEL LOW PROFILE
PRE - CURVED PEAK
FABRIC STRAP & BUCKLE

POLYNOSIC IMPERMÉABLE

6 PANNEAUX SEMI-STRUCTURÉS
À PROFIL SURBAISSÉ
VISIÈRE PRÉ-COURBÉE
COURROIE EN TISSU ET BOUCLE



4125

BRUSHED HEAVY COTTON

WITH PEAK INSERTS & PRINTED TRIM

STRUCTURED 6 PANEL LOW PROFILE
PRE - CURVED PEAK
FABRIC COVERED SHORT TOUCH STRAP

ÉPAIS COTON BROSSÉ

AVEC GARNITURES SUR PALETTE

6 PANNEAUX STRUCTURÉS À PROFIL SURBAISSÉ
VISIÈRE PRÉ-COURBÉE
COURTE COURROIE RECOUVERTE DE TISSU



4017

SPRAY WASHED CHINO TWILL

UNSTRUCTURED 6 PANEL
LOW PROFILE
PRE - CURVED PEAK
FABRIC STRAP & BUCKLE

**TISSU CHINO SERGÉ LAVÉ
PAR PULVÉRISATION**

6 PANNEAUX NON-STRUCTURÉS À
PROFIL SURBAISSÉ
VISIÈRE PRÉ-COURBÉE
COURROIE EN TISSU ET BOUCLE



4068

WASHED CHINO TWILL

WITH DISTRESSED PEAK

UNSTRUCTURED 6 PANEL LOW PROFILE
PRE - CURVED DISTRESSED PEAK
WITH CONTRASTING COLOUR
FABRIC COVERED
SHORT TOUCH STRAP

CASQUETTE EN CHINO LAVÉ

AVEC VISIÈRE EFFILOCHÉ

6 PANNEAUX NON-STRUCTURÉS
PROFIL SURBAISSÉ
VISIÈRE PRÉ-COURBÉE EFFILOCHÉ
AVEC COULEURS CONTRASTES
COURTE COURROIE COUVERTE DE TISSU



4119

BRUSHED HEAVY COTTON

WITH JELLY BEAN EMBROIDERY

STRUCTURED 6 PANEL LOW PROFILE
PRE - CURVED PEAK
FABRIC COVERED SHORT TOUCH STRAP

**ÉPAIS COTON BROSSÉ
AVEC BRODERIE**

JELLY BEAN

6 PANNEAUX STRUCTURÉS À PROFIL SURBAISSÉ
VISIÈRE PRÉ-COURBÉE
COURTE COURROIE RECOUVERTE DE TISSU



BLACK

4019

BRUSHED HEAVY COTTON

WITH HI-VIS LAMINATED TWO-TONE PEAK

STRUCTURED 6 PANEL LOW PROFILE
PRE - CURVED PEAK
FABRIC COVERED
SHORT TOUCH STRAP

**ÉPAIS COTON BROSSÉ
AVEC VISIÈRE BICOLORE
STRATIFIÉE DE HAUTE VISIBILITÉ**

6 PANNEAUX STRUCTURÉS
À PROFIL SURBAISSÉ
VISIÈRE PRÉ-COURBÉE
COURTE COURROIE RECOUVERTE DE TISSU



BLACK:GREEN



BLACK:ORANGE



BLACK:SILVER

4018

BRUSHED HEAVY COTTON

WITH LAMINATED TWO-TONE PEAK

STRUCTURED 6 PANEL LOW PROFILE
PRE - CURVED PEAK
FABRIC COVERED
SHORT TOUCH STRAP

**ÉPAIS COTON BROSSÉ
AVEC VISIÈRE BICOLORE STRATIFIÉE**

6 PANNEAUX STRUCTURÉS À PROFIL SURBAISSÉ
VISIÈRE PRÉ-COURBÉE
COURTE COURROIE RECOUVERTE DE TISSU



BLACK:GOLD



BLACK:RED



BLACK:WHITE



NAVY:RED



NAVY:WHITE



RED:WHITE



ROYAL:WHITE



STONE:BLACK



STONE:NAVY

4013

PREMIUM AMERICAN TWILL

WITH SANDWICH TRIM ON PEAK & CROWN

STRUCTURED 6 PANEL LOW PROFILE
PRE - CURVED EXTRA LENGTH PEAK
FABRIC STRAP & BUCKLE

TISSU AMÉRICAIN SERGÉ SUPÉRIEUR

AVEC BORDURE SANDWICH SUR
LA VISIÈRE ET LA COURONNE

6 PANNEAUX STRUCTURÉS
À PROFIL SURBAISSÉ
LONGUE VISIÈRE PRÉ-COURBÉE
COURROIE EN TISSU ET BOUCLE



BLACK:GOLD



BLACK:RED



BLACK:WHITE



NAVY:RED



NAVY:WHITE



STONE:BLACK

4185

DOUBLE PIQUE MESH

WITH OPEN SANDWICH

STRUCTURED 6 PANEL LOW PROFILE
PRE - CURVED PEAK
FABRIC COVERED
SHORT TOUCH STRAP

TOILE DOUBLE PIQUÉ

AVEC BORDURE SANDWICH OUVERTE

6 PANNEAUX STRUCTURÉS À PROFIL SURBAISSÉ
VISIÈRE PRÉ-COURBÉE
COURTE COURROIE
RECOUVERTE DE TISSU



4163

BRUSHED HEAVY SPORTS TWILL

WITH DOUBLE STRIPE

STRUCTURED 6 PANEL LOW PROFILE
PRE - CURVED PEAK
FABRIC STRAP & BUCKLE

**ÉPAIS SPORT BROSSÉ
EN POLO SERGÉ**

AVEC DOUBLE RAYURES

6 PANNEAUX STRUCTURÉS À PROFIL SURBAISSÉ
VISIÈRE PRÉ-COURBÉE
COURROIE EN TISSU ET BOUCLE



4164

BRUSHED HEAVY SPORTS TWILL

WITH CONTOUR TRIM

6 PANEL STRUCTURED LOW PROFILE
PRE - CURVED PEAK
FABRIC COVERED SHORT
TOUCH STRAP

**ÉPAIS SPORT BROSSÉ
EN POLO SERGÉ**

AVEC BORDURE CONTOUR

6 PANNEAUX STRUCTURÉS À PROFIL SURBAISSÉ
VISIÈRE PRÉ-COURBÉE
COURTE COURROIE
RECOUVERTE DE TISSU



4212

BRUSHED HEAVY COTTON


WITH DOUBLE SANDWICH

STRUCTURED 6 PANEL LOW PROFILE
PRE - CURVED PEAK
BRUSHED COTTON UNDER
FABRIC STRAP & BUCKLE

ÉPAIS COTON BROSSÉ

AVEC BORDURE SANDWICH DOUBLE

6 PANNEAUX STRUCTURÉS
À PROFIL SURBAISSÉ
VISIÈRE PRÉ-COURBÉE
COTON BROSSÉ EN DESSOUS
COURROIE EN TISSU ET BOUCLE




4176

BRUSHED POLY COTTON
WITH SANDWICH TRIM

STRUCTURED 6 PANEL LOW PROFILE
PRE - CURVED PEAK
BRUSHED POLY COTTON UNDER
FABRIC COVERED SHORT TOUCH STRAP

POLY COTON BROSSÉ
AVEC BORDURE SANDWICH

6 PANNEAUX STRUCTURÉS À PROFIL SURBAISSÉ
VISIÈRE PRÉ-COURBÉE
COTON POLY BROSSÉ EN DESSOUS
COURTE COURROIE RECOUVERTE DE TISSU




4242

BRUSHED POLY COTTON

STRUCTURED 6 PANEL LOW PROFILE
PRE - CURVED PEAK
BRUSHED POLY COTTON UNDER
FABRIC COVERED SHORT TOUCH STRAP

POLY COTON BROSSÉ

6 PANNEAUX STRUCTURÉS À PROFIL SURBAISSÉ
VISIÈRE PRÉ-COURBÉE
COTON POLY BROSSÉ EN DESSOUS
COURTE COURROIE RECOUVERTE DE TISSU




4040

BRUSHED HEAVY COTTON
YOUTH SIZE

STRUCTURED 6 PANEL
LOW PROFILE PRE - CURVED PEAK
FABRIC COVERED TOUCH STRAP

ÉPAIS COTON BROSSÉ
TAILLES JEUNES

6 PANNEAUX STRUCTURÉS À PROFIL SURBAISSÉ
VISIÈRE PRÉ-COURBÉE
COURROIE RECOUVERTE DE TISSU



4241

BRUSHED HEAVY COTTON

UNSTRUCTURED 6 PANEL LOW PROFILE
PRE - CURVED PEAK / FABRIC COVERED
SHORT TOUCH STRAP

ÉPAIS COTON BROSSÉ

6 PANNEAUX NON-STRUCTURÉS À PROFIL SURBAISSÉ
VISIÈRE PRÉ-COURBÉE
COURTE COURROIE / RECOUVERTE DE TISSU



4084

COOL MESH TRUCKERS CAP

STRUCTURED 6 PANEL LOW PROFILE
PRE - CURVED PEAK
FABRIC COVERED SHORT
TOUCH STRAP

CASQUETTE DE CAMIONNEUR

AVEC MAILLES DE FILET À L'ENDOS
ET BORDURE SANDWICH

6 PANNEAUX STRUCTURÉS
PROFIL SURBAISSÉ
VISIÈRE PRÉ-COURBÉE
COURTE COURROIE RECOUVERTE DE TISSU



4085

BRUSHED HEAVY COTTON

WITH MAPLE LEAF INSERT ON PEAK

STRUCTURED 6 PANEL LOW PROFILE
PRE - CURVED PEAK
FABRIC COVERED SHORT TOUCH STRAP

ÉPAIS COTON BROSSÉ

AVEC INSERT DE TISSU DE
FEUILLE D'ÉRABLE SUR LA VISIÈRE

6 PANNEAUX STRUCTURÉS
PROFIL SURBAISSÉ
VISIÈRE PRÉ-COURBÉE
COURTE COURROIE RECOUVERTE DE TISSU



4172

BRUSHED CHINO TWILL

WITH HIGH TECH MESH

STRUCTURED 6 PANEL LOW PROFILE
PRE - CURVED PEAK
FABRIC STRAP & BUCKLE

SERGÉ BROSSÉ DE CHINO

AVEC TOILE HAUTE-TECH

6 PANNEAUX STRUCTURÉS À PROFIL SURBAISSÉ
VISIÈRE PRÉ-COURBÉE
COURROIE EN TISSU ET BOUCLE



4118

CHINO TWILL

WITH PEAK EMBROIDERY

STRUCTURED 6 PANEL LOW PROFILE
PRE - CURVED PEAK WITH GOLFER EMBROIDERY
FABRIC STRAP WITH EMBOSSED BUCKLE & METAL SLIT

**CASQUETTE DE GOLF
EN TISSU CHINO**

AVEC BRODERIE GOLFEUR SUR LA VISIÈRE

6 PANNEAUX STRUCTURÉS À PROFIL SURBAISSÉ
VISIÈRE PRÉ-COURBÉE AVEC BRODERIE DE GOLFEUR
COURROIE EN TISSU, BOUCLE EMBOSSÉ ET FENTE MÉTAL



4022

BRUSHED HEAVY COTTON

WITH EMBOSSED PU PEAK

STRUCTURED 6 PANEL LOW PROFILE
PRE - CURVED PEAK WITH EMBOSSED GOLFER
FABRIC STRAP AND EMBOSSED
BUCKLE & METAL SLIT

ÉPAIS COTON BROSSÉ

AVEC VISIÈRE EN SUÉDINE EMBOSSÉ

6 PANNEAUX STRUCTURÉS À PROFIL SURBAISSÉ
VISIÈRE PRÉ-COURBÉE AVEC / GOLFEUR EMBOSSÉ
COURROIE EN TISSU
BOUCLE EMBOSSÉ ET FENTE MÉTAL



4035

BRUSHED HEAVY COTTON

WITH MAGNETIC BALL MARKER ON PEAK

STRUCTURED 6 PANEL LOW PROFILE
PRE - CURVED PEAK WITH BALL MARKER
FABRIC STRAP AND EMBOSSED BUCKLE & METAL SLIT

ÉPAIS COTON BROSSÉ

AVEC MARQUEUR DE BALLE AIMANTÉ SUR VISIÈRE

6 PANNEAUX STRUCTURÉS / À PROFIL SURBAISSÉ
VISIÈRE PRÉ-COURBÉE AVEC / MARQUEUR DE BALLE
COURROIE EN TISSU, BOUCLE EMBOSSÉ
ET FENTE MÉTAL



4029

CANADIAN BRUSHED HEAVY COTTON

WITH EMBOSSED PU PEAK

STRUCTURED 6 PANEL, LOW PROFILE CANADIAN RAZOR TAB
PRE - CURVED PEAK WITH EMBOSSED GOLFER
FABRIC STRAP AND EMBOSSED
BUCKLE & METAL SLIT

**ÉPAIS COTON BROSSÉ
CANADIEN**

AVEC VISIÈRE EN SUÉDINE EMBOSSÉ

6 PANNEAUX STRUCTURÉS / À PROFIL SURBAISSÉ
FINE BANDE CANADIENNE
VISIÈRE PRÉ-COURBÉE AVEC GOLFEUR EMBOSSÉ
COURROIE EN TISSU, BOUCLE EMBOSSÉ ET FENTE MÉTAL



4030

**CANADIAN BRUSHED
HEAVY COTTON**

WITH MAGNETIC BALL MARKER ON PEAK

STRUCTURED 6 PANEL LOW PROFILE
CANADIAN RAZOR TAB / PRE - CURVED PEAK WITH BALL MARKER
FABRIC STRAP AND EMBOSSED BUCKLE & METAL SLIT

ÉPAIS COTON BROSSÉ CANADIEN

AVEC MARQUEUR DE BALLE AIMANTÉ SUR VISIÈRE

6 PANNEAUX STRUCTURÉS À PROFIL SURBAISSÉ
FINE BANDE CANADIENNE VISIÈRE PRÉ-COURBÉE AVEC
MARQUEUR DE BALLE
COURROIE EN TISSU, BOUCLE EMBOSSÉ ET FENTE MÉTAL



5002

BRUSHED COTTON

STRUCTURED 6 PANEL CAP
FABRIC COVERED SHORT TOUCH STRAP

COTON BROSSÉ

6 PANNEAUX STRUCTURÉS
COURTE COURROIE RECOUVERTE DE TISSU



5003

TRUCKER MESH CAP

5 PANEL CAP
PLASTIC STRAP

CASQUETTE CAMIONNEUR AVEC ENDOS EN TOILE

5 PANNEAUX
COURROIE EN PLASTIQUE



5001

WASHED CHINO TWILL

UNSTRUCTURED 6 PANEL CAP
PRE-CURVED PEAK
FABRIC STRAP & BUCKLE

SERGÉ LAVÉ DE CHINO

6 PANNEAUX NON-STRUCTURÉS
VISIÈRE PRÉ-COURBÉE
COURROIE EN TISSU ET BOUCLE



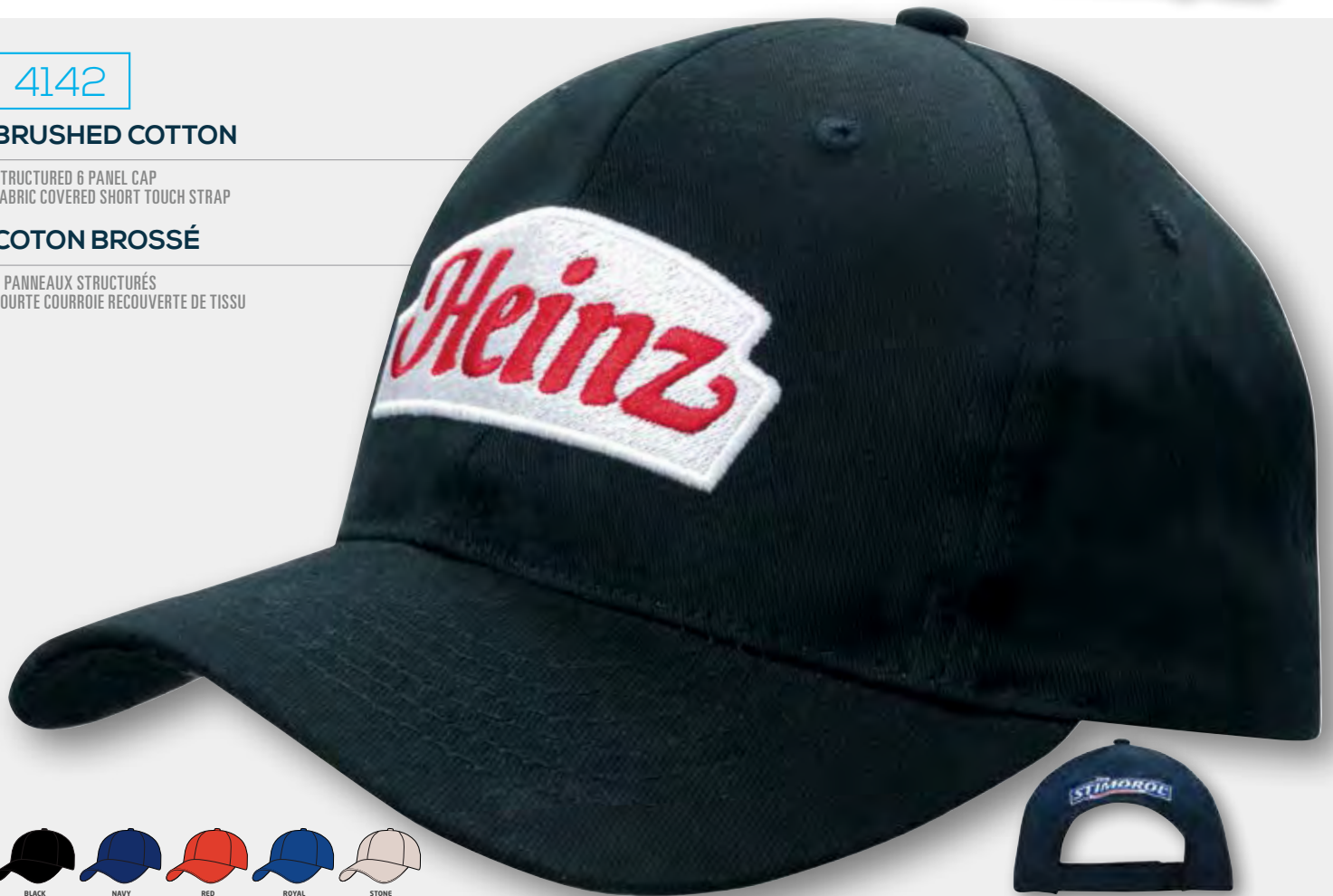
4142

BRUSHED COTTON

STRUCTURED 6 PANEL CAP
FABRIC COVERED SHORT TOUCH STRAP

COTON BROSSÉ

6 PANNEAUX STRUCTURÉS
COURTE COURROIE RECOUVERTE DE TISSU



4012

BREATHABLE POLY TWILL

STRUCTURED 6 PANEL LOW PROFILE
PRE - CURVED PEAK
FABRIC COVERED SHORT TOUCH STRAP

TISSU POLY RESPIRANTE

6 PANNEAUX STRUCTURÉS À PROFIL SURBAISSÉ
VISIÈRE PRÉ-COURBÉE
COURTE COURROIE RECOUVERTE DE TISSU



BLACK

CHARCOAL

CYAN

EMERALD

GOLD

HI VIS ORANGE



HI VIS GREEN

HOT PINK

MAROON

NAVY

ORANGE

PURPLE



RED

ROYAL

SKY

STONE

WHITE

4011

BREATHABLE POLY TWILL

STRUCTURED 5 PANEL LOW PROFILE
PRE - CURVED PEAK
FABRIC COVERED SHORT TOUCH STRAP

TISSU POLY RESPIRANTE

5 PANNEAUX STRUCTURÉS À PROFIL SURBAISSÉ
VISIÈRE PRÉ-COURBÉE
COURTE COURROIE RECOUVERTE DE TISSU



BLACK

CHARCOAL

CYAN

EMERALD

GOLD

HI VIS ORANGE



HI VIS GREEN

HOT PINK

MAROON

NAVY

ORANGE

PURPLE



RED

ROYAL

SKY

STONE

WHITE

4010

BREATHABLE POLY TWILL
WITH SMALL CHECK PATTERNING

STRUCTURED 6 PANEL LOW PROFILE
PRE - CURVED PEAK
FABRIC COVERED SHORT TOUCH STRAP

TISSU POLY RESPIRANTE
AVEC MOTIF DE PETIT CARREAUX BRODER

6 PANNEAUX STRUCTURÉS
VISIÈRE PRÉ-COURBÉE
COURTE COURROIE RECOUVERTE DE TISSU



4007

BREATHABLE POLY TWILL
WITH PEAK FLASH PRINT

STRUCTURED 6 PANEL LOW PROFILE
PRE - CURVED PEAK
FABRIC COVERED TOUCH STRAP

TISSU POLY RESPIRANTE AVEC
SÉRIGRAPHIE FLASH SUR LA VISIÈRE

6 PANNEAUX STRUCTURÉS À PROFIL SURBAISSÉ
VISIÈRE PRÉ-COURBÉE
COURTE COURROIE COUVERTE DE TISSU



4009

BREATHABLE POLY TWILL
WITH SANDWICH TRIM

STRUCTURED 6 PANEL LOW PROFILE
PRE - CURVED PEAK
FABRIC COVERED SHORT TOUCH STRAP

TISSU POLY RESPIRANTE
AVEC BORDURE SANDWICH

6 PANNEAUX STRUCTURÉS
VISIÈRE PRÉ-COURBÉE
COURTOIE RECouverte DE TISSU



3819

BREATHABLE POLY TWILL
WITH MESH BACK

STRUCTURED 6 PANEL CAP
PRE-CURVED PEAK WITH
CONTRAST STITCHING
TWIN HOLE PLASTIC SNAP

TISSU POLY RESPIRANTE
AVEC MAILLES DE FILET À L'ARRIÈRE

6 PANNEAUX STRUCTURÉS
VISIÈRE PRÉ-COURBÉE
COURTOIE EN PLASTIQUE À DOUBLE TROU



3817

SPRING WOVEN FABRIC

WITH WIND STRAP AND CLIP

STRUCTURED 6 PANEL LOW PROFILE
PRE - CURVED PEAK
FABRIC COVERED SHORT TOUCH STRAP

TISSU DE PRINTEMPS TISSÉ

AVEC ATTACHE CONTRE LE VENT

6 PANNEAUX STRUCTURÉS À PROFIL SURBAISSÉ
VISIÈRE PRÉ-COURBÉE
COURTE COURROIE RECOUVERTE DE TISSU



3814

MICROFIBRE & MESH SPORTS CAP

WITH REFLECTIVE TRIM

UNSTRUCTURED 4 PANEL
PRE - CURVED PEAK
FABRIC COVERED TOUCH STRAP

**CASQUETTE DE SPORT
MICROFIBRE ET TOILE**

AVEC BORDURE RÉFLÉCHISSANTE

4 PANNEAUX NON-STRUCTURÉS
VISIÈRE PRÉ-COURBÉE
COURROIE RECOUVERTE DE TISSU



4077

MICROFIBRE SPORTS CAP

WITH PIPING AND SANDWICH

UNSTRUCTURED 6 PANEL LOW PROFILE
PRE - CURVED PEAK
FABRIC COVERED SHORT
TOUCH STRAP

CASQUETTE DE SPORT EN MICROFIBRE

AVEC PASSEPOIL ET SANDWICH

6 PANNEAUX NON-STRUCTURÉS
PROFIL SURBAISSÉ
VISIÈRE PRÉ-COURBÉE
COURTE COURROIE RECOUVERTE DE TISSU



4094

MICROFIBRE SPORTS CAP

WITH TRIM ON EDGE OF CROWN & PEAK

UNSTRUCTURED 6 PANEL SPORTS PROFILE / PRE - CURVED PEAK
FABRIC COVERED SHORT / TOUCH STRAP

CASQUETTE DE SPORTS EN MICROFIBRE

AVEC TISSU CONTRASTANT AU BORDURE DE VISIÈRE ET COURONNE

6 PANNEAUX NON-STRUCTURÉS À PROFIL SPORTIF / VISIÈRE PRÉ-COURBÉE
COURTE COURROIE RECOUVERTE DE TISSU



3812

BRUSHED COTTON

UNSTRUCTURED 4 PANEL
PRE - CURVED PEAK
FABRIC COVERED LONG TOUCH STRAP

COTON BROSSÉ

4 PANNEAUX NON-STRUCTURÉS
VISIÈRE PRÉ-COURBÉE
LONGUE COURROIE RECOUVERTE DE TISSU



3802

SPRING WOVEN FABRIC

WITH MESH TO SIDE PANELS AND PEAK

UNSTRUCTURED 4 PANEL
PRE - CURVED PEAK
FABRIC STRAP AND BUCKLE

TISSU DE PRINTEMPS TISSÉ

AVEC TOILE SUR COTÉ DE COURONNE ET VISIÈRE

4 PANNEAUX NON-STRUCTURÉS
VISIÈRE PRÉ-COURBÉE
COURROIE EN TISSU ET BOUCLE



4123

CHINO TWILL

WITH HI TECH MESH BACK

STRUCTURED 6 PANEL LOW PROFILE
PRE - CURVED PEAK
FABRIC COVERED SHORT TOUCH STRAP

CASQUETTE SERGE DE CHINO

AVEC ENDOS TOILE HAUTE-TECH

6 PANNEAUX STRUCTURÉS À PROFIL SURBAISSÉ
VISIÈRE PRÉ-COURBÉE
COURTE COURROIE RECOUVERTE DE TISSU



4109

SANDWICH MESH

WITH STRIPING ON PEAK

STRUCTURED 6 PANEL LOW PROFILE
PRE - CURVED PEAK
FABRIC COVERED SHORT TOUCH STRAP

TISSU SANDWICH MESH

AVEC BANDE PARALLELES
SUR LA VISIÈRE

6 PANNEAUX STRUCTURÉS À PROFIL SURBAISSÉ
VISIÈRE PRÉ-COURBÉE
COURTE COURROIE RECOUVERTE DE TISSU



4230

BRUSHED HEAVY COTTON VISOR

SANDWICH PEAK
SHORT TOUCH STRAP

VISIÈRE EN ÉPAIS COTON BROSSÉ

VISIÈRE AVEC BORDURE SANDWICH
COURTE COURROIE



4151

BRUSHED HEAVY SPORTS TWILL

COVERED EVA VISOR

TOWELLING SWEATBAND

**ÉPAIS SPORT BROSSÉ
EN POLO SERGÉ**

VISIÈRE EVA RECOUVERTE

BANDEAU ANTISUDATION



4218

POLO TWILL VISOR

SANDWICH & LIP
POLO SWEATBAND
SHORT TOUCH STRAP

**VISIÈRE EN
POLO SERGÉ**

BORDURE SANDWICH
ET REBORD
BANDEAU À POLO
COURTE COURROIE



4083

BRUSHED HEAVY COTTON
WITH EMBROIDERY & PRINTED CHECKS

STRUCTURED 6 PANEL LOW PROFILE
PRE - CURVED PEAK
FABRIC COVERED SHORT TOUCH STRAP

ÉPAIS COTON BROSSÉ
AVEC BRODERIE ET CARREAUX IMPRIMÉS

6 PANNEAUX STRUCTURÉS
PROFIL SURBAISSÉ
VISIÈRE PRÉ-COURBÉE
COURTE COURROIE RECOUVERTE DE TISSU



4076

BRUSHED HEAVY COTTON
WITH SWIRLING CHECKS & SANDWICH

STRUCTURED 6 PANEL LOW PROFILE
PRE - CURVED PEAK
FABRIC COVERED SHORT TOUCH STRAP

ÉPAIS COTON BROSSÉ
AVEC CARREAUX ONDULÉS ET BORDURE SANDWICH

6 PANNEAUX STRUCTURÉS
PROFIL SURBAISSÉ
VISIÈRE PRÉ-COURBÉE
COURTE COURROIE RECOUVERTE DE TISSU



4093

BRUSHED HEAVY COTTON
WITH RACING RIBBON ON PEAK & CLOSURE

STRUCTURED 6 PANEL LOW PROFILE
PRE - CURVED PEAK
RIBBON COVERED SHORT TOUCH STRAP

ÉPAIS COTON BROSSÉ
AVEC RUBAN DE COURSE SUR VISIÈRE ET COURROIE

6 PANNEAUX STRUCTURÉS À PROFIL SURBAISSÉ
VISIÈRE PRÉ-COURBÉE
COURROIE RECOUVERTE AVEC RUBAN DE COURSE



4227

BRUSHED HEAVY COTTON

WITH CHECKS

STRUCTURED LOW PROFILE
PRE - CURVED PEAK
FABRIC STRAP & BUCKLE

ÉPAIS COTON BROSSÉ

AVEC CARREAUX

STRUCTURÉ À PROFIL SURBAISSÉ
VISIÈRE PRÉ-COURBÉE
COURROIE EN TISSU ET BOUCLE



BLACK/WHITE

4183

BRUSHED COTTON

WITH SWOOSH & CHECK EMBROIDERY

STRUCTURED 6 PANEL LOW PROFILE
PRE - CURVED PEAK
FABRIC COVERED
SHORT TOUCH STRAP

COTON BROSSÉ

AVEC BRODERIE DE SWOOSH ET CARREAUX

6 PANNEAUX STRUCTURÉS À PROFIL SURBAISSÉ
VISIÈRE PRÉ-COURBÉE
COURTE COURROIE RECOUVERTE DE TISSU



BLACK/BLUE



BLACK/RED

4186

BREATHABLE POLY TWILL

WITH TIRE PRINT

STRUCTURED 6 PANEL CAP
PRE - CURVED PEAK
FABRIC COVERED
SHORT TOUCH STRAP

TISSU POLY RESPIRANTE

AVEC TRACE DE PNEU IMPRIMÉ

6 PANNEAUX STRUCTURÉS
VISIÈRE PRÉ-COURBÉE
COURTE COURROIE RECOUVERTE DE TISSU



BLACK



GREY

4081

BRUSHED HEAVY COTTON

WITH LIQUID METAL FLAME

STRUCTURED 6 PANEL LOW PROFILE
PRE - CURVED PEAK
FABRIC COVERED SHORT TOUCH STRAP

ÉPAIS COTON BROSSÉ

AVEC FLAMMES EN LIQUIDE MÉTAL

6 PANNEAUX STRUCTURÉS
PROFIL SURBAISSÉ
VISIÈRE PRÉ-COURBÉE
COURTE COURROIE RECOUVERTE DE TISSU



4082

BRUSHED HEAVY COTTON

WITH LIQUID METAL FLAGS

STRUCTURED 6 PANEL LOW PROFILE
PRE - CURVED PEAK
FABRIC COVERED SHORT TOUCH STRAP

ÉPAIS COTON BROSSÉ

AVEC DRAPEAUX EN MÉTAUX LIQUIDES

6 PANNEAUX STRUCTURÉS
PROFIL SURBAISSÉ
VISIÈRE PRÉ-COURBÉE
COURTE COURROIE RECOUVERTE DE TISSU



4044

BRUSHED HEAVY COTTON

WITH CHECKER PLATE ON PEAK

STRUCTURED 6 PANEL LOW PROFILE
PRE - CURVED PEAK
WITH CHECKER PLATE
FABRIC COVERED SHORT TOUCH STRAP

ÉPAIS COTON BROSSÉ

AVEC DAMIER SUR VISIÈRE

6 PANNEAUX STRUCTURÉS À
PROFIL SURBAISSÉ
VISIÈRE PRÉ-COURBÉE AVEC DAMIER
COURTE COURROIE RECOUVERTE DE TISSU



4015

BRUSHED HEAVY COTTON

WITH TIRE TRACKS

STRUCTURED 6 PANEL LOW PROFILE
PRE - CURVED PEAK
FABRIC COVERED
SHORT TOUCH STRAP

ÉPAIS COTON BROSSÉ

AVEC TRACES DE PNEU

6 PANNEAUX STRUCTURÉS À
PROFIL SURBAISSÉ
VISIÈRE PRÉ-COURBÉE
COURTE COURROIE RECOUVERTE
DE TISSU



4214

BRUSHED HEAVY COTTON

WITH REFLECTIVE TRIM & TAB ON PEAK

STRUCTURED 6 PANEL LOW PROFILE
PRE - CURVED PEAK
REFLECTIVE TRIM & BRUSHED
COTTON TAB ON PEAK
FABRIC STRAP & BUCKLE

ÉPAIS COTON BROSSÉ

AVEC BORDURE RÉFLÉCHISSANTE
ET ÉTIQUETTE SUR VISIÈRE

6 PANNEAUX STRUCTURÉS À PROFIL SURBAISSÉ
VISIÈRE PRÉ-COURBÉE
BORDURE RÉFLÉCHISSANTE ET COTON BROSSÉ
ÉTIQUETTE SUR LA VISIÈRE /
COURROIE EN TISSU ET BOUCLE



4238

BRUSHED HEAVY COTTON

WITH MESH COVERED REFLECTIVE TRIM

STRUCTURED 6 PANEL LOW PROFILE
PRE - CURVED PEAK
FABRIC COVERED
SHORT TOUCH STRAP

ÉPAIS COTON BROSSÉ

AVEC BORDURE COUVERTE DE TOILE
RÉFLÉCHISSANTE

6 PANNEAUX STRUCTURÉS À PROFIL SURBAISSÉ
VISIÈRE PRÉ-COURBÉE, COURTE COURROIE
RECOUVERTE DE TISSU



4226

BRUSHED HEAVY COTTON
WITH FLAME EMBROIDERY

STRUCTURED LOW PROFILE
PRE - CURVED PEAK
FABRIC STRAP & BUCKLE

ÉPAIS COTON BROSSÉ
AVEC BRODERIE DE FLAMMES

STRUCTURÉ À PROFIL SURBAISSÉ
VISIÈRE PRÉ-COURBÉE
COURROIE EN TISSU ET BOUCLE



BLACK/GOLD

4236

BRUSHED HEAVY COTTON
WITH DOUBLE FLAME

STRUCTURED LOW PROFILE
PRE - CURVED PEAK
FABRIC STRAP & BUCKLE

ÉPAIS COTON BROSSÉ
AVEC DOUBLE FLAMMES

STRUCTURÉ À PROFIL SURBAISSÉ
VISIÈRE PRÉ-COURBÉE
COURROIE EN TISSU ET BOUCLE



BLACK/GOLD

4228

BRUSHED HEAVY COTTON
WITH FLAME DESIGN

STRUCTURED LOW PROFILE
PRE - CURVED PEAK
FABRIC STRAP & BUCKLE

ÉPAIS COTON BROSSÉ
AVEC CONCEPTION DE FLAMMES

STRUCTURÉ À PROFIL SURBAISSÉ
VISIÈRE PRÉ-COURBÉE
COURROIE EN TISSU ET BOUCLE



BLACK/GOLD/RED ROYAL/GOLD/RED

4233

BRUSHED HEAVY COTTON
WITH RAZOR EMBROIDERY

STRUCTURED 6 PANEL LOW PROFILE
PRE - CURVED PEAK
FABRIC STRAP & BUCKLE

ÉPAIS COTON BROSSÉ
AVEC BRODERIE RASOIR

6 PANNEAUX STRUCTURÉS À PROFIL SURBAISSÉ
VISIÈRE PRÉ-COURBÉE
COURROIE EN TISSU ET BOUCLE



4234

BRUSHED HEAVY COTTON
WITH REFLECTIVE TRIM

STRUCTURED LOW PROFILE
PRE - CURVED PEAK
FABRIC STRAP & BUCKLE

ÉPAIS COTON BROSSÉ
AVEC BORDURE RÉFLÉCHISSANTE

STRUCTURÉ À PROFIL SURBAISSÉ
VISIÈRE PRÉ-COURBÉE
COURROIE EN TISSU ET BOUCLE



4231

BRUSHED HEAVY COTTON
WITH ZIG ZAG EMBROIDERY

STRUCTURED 6 PANEL
LOW PROFILE
PRE - CURVED PEAK
FABRIC STRAP & BUCKLE

ÉPAIS COTON BROSSÉ
AVEC BRODERIE ZIG-ZAG

6 PANNEAUX STRUCTURÉS À PROFIL SURBAISSÉ
VISIÈRE PRÉ-COURBÉE
COURROIE EN TISSU ET BOUCLE



4229

BRUSHED COTTON
WITH SANDWICH TRIM

UNSTRUCTURED 6 PANEL
LOW PROFILE
PRE - CURVED PEAK
FABRIC STRAP & BUCKLE

COTON BROSSÉ
AVEC BORDURE SANDWICH

6 PANNEAUX NON-STRUCTURÉS
À PROFIL SURBAISSÉ
VISIÈRE PRÉ-COURBÉE
COURROIE EN TISSU ET BOUCLE



4217

BRUSHED HEAVY COTTON
WITH METAL EYELETS & BUCKLE

STRUCTURED 6 PANEL
LOW PROFILE
PRE - CURVED PEAK
FABRIC STRAP & BUCKLE

ÉPAIS COTON BROSSÉ
AVEC CÉILLETS ET BOUCLE EN MÉTAL

6 PANNEAUX STRUCTURÉS À
PROFIL SURBAISSÉ
VISIÈRE PRÉ-COURBÉE
COURROIE EN TISSU ET BOUCLE



4027

GENUINE PREMIUM LEATHER

STRUCTURED 6 PANEL LOW PROFILE
PRE - CURVED PEAK
LEATHER STRAP AND BUCKLE & METAL SLIT

CUIR AUTHENTIQUE SUPÉRIEUR

6 PANNEAUX STRUCTURÉS À PROFIL SURBAISSÉ
VISIÈRE PRÉ-COURBÉE
COURROIE EN CUIR, BOUCLE ET FENTE MÉTAL



4215

**ENZYME WASHED
FITTED CAP**
YOUTH SIZE

UNSTRUCTURED 6 PANEL FITTED CAP
PRE - CURVED PEAK
POLO TWILL & SPANDEX
SWEATBAND / ONE SIZE FITS MOST

**CASQUETTE AJUSTÉE
LAVÉES À L'ENZYME**

TAILLE JEUNES

CASQUETTE AJUSTÉE DE 6 PANNEAUX
NON-STRUCTURÉS / VISIÈRE PRÉ-COURBÉE
BANDEAU EN POLO SERGÉ ET LYCRA
TAILLE CONVIENT À PLUPART



BOTTLE ORANGE RED SKY STONE

4216


**STRETCH COTTON
FITTED CAP YOUTH SIZE**

UNSTRUCTURED 6 PANEL FITTED CAP
PRE - CURVED PEAK
STRETCH COTTON SWEATBAND,
ONE SIZE FITS MOST

**CASQUETTE AJUSTÉE
EN COTON AJUSTABLE**

TAILLE JEUNES

CASQUETTE AJUSTÉE DE 6 PANNEAUX NON-STRUCTURÉS
VISIÈRE PRÉ-COURBÉE / BANDEAU EN COTON AJUSTABLE / TAILLE CONVIENT À PLUPART



MAROON NAVY ORANGE PINK RED ROYAL SKY STONE

4192

**BRUSHED
HEAVY COTTON
AND SPANDEX**

STRUCTURED 6 PANEL FITTED CAP
PRE - CURVED PEAK
BRUSHED HEAVY COTTON/SPANDEX
AND ELASTIC SWEATBAND / ONE SIZE FITS MOST

ÉPAIS COTON BROSSÉ ET LYCRA

CASQUETTE AJUSTÉE DE 6 PANNEAUX STRUCTURÉS
VISIÈRE PRÉ-COURBÉE
BANDEAU EN ÉPAIS COTON / BROSSÉ/LYCRA ET ÉLASTIQUE
TAILLE CONVIENT À PLUPART



RED STONE WHITE

4178

**BRUSHED COTTON
WITH TRI-COLOURED PEAK**

STRUCTURED 6 PANEL LOW PROFILE
PRE - CURVED PEAK
FABRIC COVERED SHORT TOUCH STRAP

**COTON BROSSÉ
AVEC VISIÈRE TRICOLEURE**

6 PANNEAUX STRUCTURÉS À PROFIL SURBAISSÉ
VISIÈRE PRÉ-COURBÉE / COURTE COURROIE / RECOUVERTE DE TISSU



BLACK/WHITE CHARCOAL BLACK/WHITE RED NAVY/WHITE RED NAVY/WHITE ORANGE ROYAL/WHITE NAVY

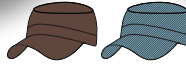
4024

**BABY CORDUROY
MILITARY CAP**

PRE - CURVED PEAK
CORD COVERED TOUCH STRAP

**CASQUETTE
MILITAIRE
EN VELOURS
CÔTELÉ**

VISIÈRE PRÉ-COURBÉE
COURROIE RECOUVERTE
EN VELOURS CÔTELÉ



BROWN LIGHT BLUE

3925

**CORE SPUN TWILL
BITORD SERGÉ**

STRUCTURED 5 PANEL LOW PROFILE
PRE - CURVED PEAK
FABRIC COVERED SHORT TOUCH STRAP

BITORD SERGÉ

5 PANNEAUX STRUCTURÉS
À PROFIL SURBAISSÉ
COURTE COURROIE



BOTTLE WHITE

3813

**ENZYME WASHED
COTTON**



4193

**BRUSHED
HEAVY COTTON
WITH SUEDE PEAK
& SANDWICH TRIM**

**ÉPAIS COTON
BROSSÉ
AVEC VISIÈRE
EN SUÈDE
ET BORDURE
SANDWICH**



4223

BRUSHED SPORTS TWILL BUCKET HAT
WITH SANDWICH TRIM

METAL EYELETS
MEDIUM OR LARGE/XLARGE

CHAPEAU TONNEAU
EN ÉPAIS SPORT BROSSÉ
AVEC BORDURE SANDWICH

ŒILLETS EN MÉTAL
MOYEN/GRAND OU GRAND/
TRÈS GRAND



NAVY/GOLD NAVY/RED ORANGE/NAVY

3805

COTTON CYCLING CAP

ELASTIC BACKED

CASQUETTE À VELO EN COTON

ELASTIQUE À L'ARRIÈRE



WHITE

3807

POLY COTTON CHEFS CAP

ELASTIC BACKED
2 SIZES - S/M, L/XL

CHAPEAU DE CHEF EN
POLYCOTON

COURROIE À L'ENDOS
EN BANDE ÉLASTIQUE
2 GRANDEURS - S/M & L/XL



BLACK WHITE



4028

BRUSHED COTTON
LEAF PRINT CAMOUFLAGE

STRUCTURED 6 PANEL LOW PROFILE
PRE - CURVED PEAK
FABRIC COVERED SHORT TOUCH STRAP

COTON BROSSÉ
AVEC L'IMPRIMERIE DE FEUILLE
EN CAMOUFLAGE

6 PANNEAUX STRUCTURÉS À PROFIL SURBAISSÉ
VISIÈRE PRÉ-COURBÉE
COURTE COURROIE RECOUVERTE DE TISSU



LEAF



4091

RIPSTOP DIGITAL
CAMOUFLAGE MILITARY CAP

PRE - CURVED PEAK
FABRIC COVERED SHORT TOUCH STRAP

CAMOUFLAGE
RIPSTOP DIGITAL

VISIÈRE PRÉ-COURBÉE
COURTE COURROIE RECOUVERTE DE TISSU



DIGITAL CAMO

4121

TRUE TIMBER CAMOUFLAGE

STRUCTURED 6 PANEL
LOW PROFILE
PRE - CURVED PEAK
FABRIC COVERED SHORT TOUCH STRAP

**CASQUETTE CAMOUFLAGE
TRUE TIMBER**

6 PANNEAUX STRUCTURÉS
VISIÈRE PRÉ-COURBÉE
PROFIL SURBAISSÉ
COURTE COURROIE COUVERTE DE TISSU



4059



**TRUE TIMBER CAMOUFLAGE
WITH CAMO MESH BACK**

STRUCTURED 6 PANEL
PRE - CURVED PEAK
DOUBLE PLASTIC SNAP CLOSURE

**CASQUETTE CAMOUFLAGE
TRUE TIMBER**

AVEC MAILLES DE FILET EN
CAMOUFLAGE À L'ARRIÈRE

6 PANNEAUX STRUCTURÉS
VISIÈRE PRÉ-COURBÉE
COURROIE EN PLASTIQUE À DOUBLE TROU



Effective realism and versatility combine to supply outdoor enthusiasts with a coveted multidimensional pattern that can be utilized in almost any season.

This bark-based pattern has proven to be dominant wherever green is visible due to its lifelike mixture of small branches, carefully selected spring tones, and detailed contrast. This universal woodland pattern was meticulously designed and trademarked for the photo realism and outdoor look for every outdoor activity.

4139

TRUE TIMBER COTTON
SILVER TEC TOUQUE

TUQUE CAMOUFLAGE
TRUE TIMBER
EN COTON SPANDEX SILVER TEC



CONCEAL GREEN



4140

TRUE TIMBER
MICRO FLEECE TOUQUE

TUQUE CAMOUFLAGE
TRUE TIMBER
EN POLYESTER
ANTI-PILULE POLAIRE



CONCEAL GREEN

Notre motif multi-dimensionnelle recherché offre aux enthousiastes de plein air une combinaison de réalisme et de versatilité efficace qui peut être utilisé en tous saisons. Notre motif à base d'écorces est éprouvé dans les environnements à fortes densités de verdure, il se démarque grâce à notre mélange plus vrai que nature de branchage, de ton de printanier spécifiquement sélectionné et de contraste détaillés. Ce motif de boisé universelle a été méticuleusement conçu et sous licence pour son hyperréalisme et son plein air et se prête à tous types d'activités de plein airs.

4008

LEAF PRINT CAMOUFLAGE
WITH PLAIN COLOUR FRONT & TOP OF PEAK

STRUCTURED 6 PANEL
LOW PROFILE
PRE - CURVED PEAK
ELASTIC AND BUCKLE TOUCH STRAP

TISSU POLY
AVEC IMPRIMERIE DE FEUILLE
EN CAMOUFLAGE ET SANDWICH DUCKBILL

6 PANNEAUX STRUCTURÉS À PROFIL SURBAISSÉ
VISIÈRE PRÉ-COURBÉE
COURTE COURROIE RECOUVERTE
DE TISSU AVEC ÉLASTIQUE



BLACK LEAF

4169

COTTON TWILL
WITH CAMOUFLAGE PRINT

STRUCTURED 6 PANEL
LOW PROFILE
PRE - CURVED PEAK
FABRIC COVERED SHORT TOUCH STRAP

COTON SERGÉ
AVEC L'IMPRIMERIE EN CAMOUFLAGE

6 PANNEAUX STRUCTURÉS À PROFIL SURBAISSÉ
VISIÈRE PRÉ-COURBÉE
COURTE COURROIE RECOUVERTE DE TISSU



KHAKI

4046

LEAF PRINT CAMOUFLAGE

WITH LAMINATED TWO TONE PEAK

STRUCTURED 6 PANEL LOW PROFILE
PRE - CURVED PEAK
LEAF CAMOUFLAGE COVERED SHORT TOUCH STRAP

CAMOUFLAGE-FEUILLE IMPRIMÉ

ET VISIÈRE BICOLEURE STRATIFIÉE

6 PANNEAUX STRUCTURÉS À PROFIL SURBAISSÉ
VISIÈRE PRÉ - COURBÉE
COURTE COURROIE RECOUVERTE DE TISSU



LEAF

4071

LUMINESCENT CAP

WITH LEAF CAMOUFLAGE INSERTS

STRUCTURED 6 PANEL LOW PROFILE
PRE - CURVED PEAK
LEAF CAMOUFLAGE COVERED SHORT TOUCH STRAP

CASQUETTE LUMINECENTE

AVEC CAMOUFLAGE-FEUILLES

6 PANNEAUX STRUCTURÉS
VISIÈRE PRÉ-COURBÉE
COURTE COURROIE RECOUVERTE DE TISSU



ORANGE/LEAF

4067

LUMINESCENT CAP

WITH LEAF CAMOUFLAGE PEAK

STRUCTURED 6 PANEL LOW PROFILE
PRE - CURVED PEAK
LEAF CAMOUFLAGE COVERED SHORT TOUCH STRAP

CASQUETTE LUMINECENT

AVEC CAMOUFLAGE FEUILLES POUR VISIÈRE

6 PANNEAUX STRUCTURÉS À PROFIL SURBAISSÉ
CAMOUFLAGE- FEUILLES POUR VISIÈRE PRÉ-COURBÉE
COURTE COURROIE RECOUVERTE DE TISSU CAMOUFLAGE-FEUILLES



ORANGE/LEAF

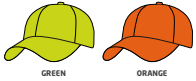
3026

LUMINESCENT SAFETY CAP
WITH REFLECTIVE TRIM

STRUCTURED LOW PROFILE
PRE - CURVED PEAK
REFLECTIVE COVERED
SHORT TOUCH STRAP

**CASQUETTE DE SÉCURITÉ
LUMINESCENTE**
AVEC BORDURE RÉFLÉCHISSANTE

STRUCTURÉ À PROFIL SURBAISSÉ
VISIÈRE PRÉ-COURBÉE
COURTE COURROIE RÉFLÉCHISSANTE



GREEN

ORANGE

3025

LUMINESCENT SAFETY TOUQUE

MICRO FLEECE

**TUQUE DE SÉCURITÉ
LUMINESCENTE**

MICRO MOLLETON



GREEN

ORANGE

3028

LUMINESCENT
SAFETY ACRYLIC TOUQUE

TUQUE DE SECURITÉ
LUMINECENTE ACRYLIQUE



GREEN

ORANGE

4108

COTTON TOUQUE

TUQUE EN COTON

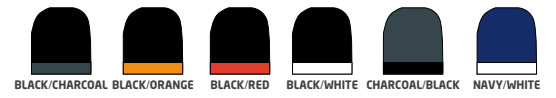


BLACK

NAVY

4195

TWO TONE CABLE KNIT TOQUE



BLACK/CHARCOAL BLACK/ORANGE BLACK/RED BLACK/WHITE CHARCOAL/BLACK NAVY/WHITE

TUQUE TORSADÉE AVEC BORDURE CONTRASANTE



4034

CABLE KNIT FLAT TOP TOQUE

TUQUE TORSADÉE À DESSUS PLAT



STONE

4031

CABLE KNIT TRIMMED TOQUE
WITH FLEECE LINING

TUQUE À BORDURE TORSADÉE
AVEC DOUBLURE MOLLETON




BLACK BLACK/CHARCOAL BLACK/RED

CHARCOAL/BLACK NAVY NAVY/RED NAVY/WHITE

4033

CABLE KNIT TOQUE
WITH PEAK

TUQUE TORSADÉE
AVEC VISIÈRE



CHARCOAL NAVY

4189

HEAVY CABLE KNIT TOQUE
WITH FLEECE LINING

TUQUE LOURD TORSADÉE
AVEC DOUBLURE POLAR



4188

ROLL DOWN TWO TONE ACRYLIC TOQUE

TUQUE EN ACRYLIQUE
AVEC BORDURE CONTRASTANTE



4253

ROLL DOWN ACRYLIC &
POLAR FLEECE TOQUE

TUQUE EN ACRYLIQUE À
REVERS EN POLAR MOLLETON



4259

SKULL ACRYLIC TOQUE
WITH STRIPES

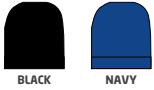
TUQUE EN ACRYLIQUE
AVEC RAYURES



3059

ACRYLIC TOUQUE
WITH THINSULATE LINING

TUQUE EN ACRYLIQUE
AVEC BORDURE
ET INSULATION '3M THINSULATE'



4256

ACRYLIC TOUQUE
WITH POM POM

TUQUE EN ACRYLIQUE AVEC BORDURE
ET 2 COULEURS DE POM POM



4243

ACRYLIC TOQUE



TUQUE EN ACRYLIQUE À BORDURE



4244

ROLLED DOWN ACRYLIC TOQUE

TUQUE EN ACRYLIQUE



Complete CUSTOM

YOU DREAM IT...
WE'LL BUILD IT! 144 PIECE
MINIMUM



CHOICES FOR CUSTOMISATION

- STRUCTURED OR UNSTRUCTURED
- MATERIAL - COTTON, TWILL, ETC.
- COLOUR - PANELS AND PEAK
- DECORATION TYPE
- PLACEMENT OF DECORATION
- PEAK OPTIONS
- UNDER PEAK - COLOUR, MATERIAL
- CLOSURE OPTIONS
- EYELETS - MATCH OR CONTRAST
- BUTTON OPTIONS
- SEAM STITCHING
- SEAM TAPING OPTIONS
- SWEATBAND OPTIONS
- CUSTOM LABEL OPTIONS

LOOKING FOR A DIFFERENT DESIGN

More complex custom designs can be created. Send samples, drawings or finished CAD designs to create your favourite cap. Other unique designs, concepts and styles already created, can be viewed at our library of custom creations on our website.

**"WE CAN ALSO
CUSTOMISE
BUCKET HATS,
BEANIES AND
VISORS!"**

EYELETS

SEWN
METAL
ENAMELLED

MATERIAL

COLOUR FABRIC
- COTTON
- SPORTS TWILL
- BRUSHED HEAVY COTTON
- BRUSHED PREMIUM COTTON
- CHINO TWILL
- DENIM

SANDWICH

COLOUR
PRINTED OR PLAIN
WOVEN

CLOSURE

COLOUR MATERIAL
SELF TOUCH STRAP
SLIDE BUCKLE
METAL BUCKLE
EMBOSSED BUCKLE
LEATHER OR VINYL
PVC RUBBER BADGE
FITTED

RAZOR TAB

PRINTED
WOVEN



EXAMPLES OF EMBOSSED BUCKLES

CUSTOM LABEL

CHOOSE COLOUR
PRINTED OR WOVEN



SEAM TAPE

COLOUR
PLAIN OR PRINTED
DOUBLE TAPING
CONTRASTING COLOUR

SEAM STITCHING

COLOUR - MATCHING, CONTRASTING
OR TRANSPARENT

EMBELLISHMENT

EMBROIDERED - FLAT OR 3D
PRINTED
PATCH
APPLIQUE
PVC BADGE
PLASMA LENS
REFLECTIVE

PEAK

COLOUR
ROWS OF STITCHING
CUSTOM DESIGN
EMBROIDERED/PRINT
REFLECTIVE TRIM

EMBELLISHMENT

EMBROIDERED PRINTED
PVC BADGE
3D

TUCK IN SLIT

METAL
SEWN
TUCK-IN
LOOSE
BUCKLE

SWEATBAND

CHOOSE COLOUR
PLAIN OR PRINTED



UNDER PEAK

COLOUR
CUSTOM DESIGN
EMBROIDERY/PRINT



BUTTON

CLOTH - PLAIN/PRINTED
METAL - PLAIN/EMBOSSED

